

**AGENCIA: AUTORIDAD DE LOS PUERTOS DE PUERTO RICO**  
**INFORME DE GASTOS Y PROYECCIÓN FONDO GENERAL**  
**AÑO FISCAL 2020-2021**


**RESUMEN**

Partidas de Asignación	Asignación	Transferencias	Asignación Ajustada	Gastos Acumulados 31-agosto-2020	Obligado	Balance 31-agosto-2020	Proyección 30-junio-2021	Total Gastado, Obligado y Proyección	Balance Disponible 30-junio-2021
001: Nóminas y Costos Relacionados									
002: Facilidades y Pago por Serv. Púb.									
003: Servicios Comprados									
004: Donativos, Subsidios									
005: Gastos de Transportación									
006: Servicios Profesionales									
007: Otros Gastos									
010: Materiales y Suministros									
011: Compra de Equipo									
012: Anuncios y Pautas en Medio									
081: Asignación Englobada									
089: Deuda Años Anteriores									
098: Reserva Presupuestaria									
<b>TOTAL</b>									

**OBSERVACIONES:**

No aplica a la Autoridad de los Puertos debido que genera sus ingresos propios

**CERTIFICO Y DOY FE:** Que toda la información aquí vertida y los documentos electrónicos que se anejan son fieles y exactos a los que constan en nuestros archivos. Entiendo que tanto la información como los documentos podrán ser verificados. Asimismo, soy consciente que de descubrirse cualquier falsedad o fraude sobre lo aquí afirmado y provisto, pudiera estar sujeto a las acciones legales correspondientes según dispuesto por el Artículo 19 de la Ley Núm. 197 de 2002, según enmendada, conocida como "Ley del Proceso de la Transición del Gobierno".



Firma

Luis A. De Jesús Clemente

Nombre

DEA en Desarrollo Económico

Puesto





# CERTIFICACIÓN NEGATIVA

---

**CERTIFICO**, que al 31 de agosto de 2020 la **Autoridad de los Puertos de Puerto Rico** no posee **Informe de Gastos y Proyección Fondos General**. Dicha certificación negativa es emitida en cumplimiento con los requerimientos de la Ley Núm. 197 de 2020, según enmendada mejor conocida como "Ley para Regular el Proceso de la Transición del Gobierno de Puerto Rico".

Dada hoy, 7 de octubre de 2020, en San Juan, Puerto Rico a petición del Comité de Transición Gubernamental, Departamento de Estado.

**Certifico correcto:**

**Luis A. De Jesús Clemente**

**DEA en Desarrollo Económico y Finanzas**



**AGENCIA: AUTORIDAD DE LOS PUERTOS DE PUERTO RICO**  
**INFORME DE GASTOS Y PROYECCIÓN**  
**AÑO FISCAL 2020-2021**

Cifra de Cuenta: \_\_\_\_\_


**Asignación Especial** \_\_\_\_\_

Partidas de Asignación	Asignación	Transferencias	Asignación Ajustada	Gastos Acumulados 31-agosto-2020	Obligado	Balance 31-agosto-2020	Proyección 30-junio-2021	Total Gastado, Obligado y Proyección	Balance Disponible 30-junio-2021
001: Nóminas y Costos Relacionados									
002: Facilidades y Pago por Serv. Púb.									
003: Servicios Comprados									
004: Donativos, Subsidios									
005: Gastos de Transportación									
006: Servicios Profesionales									
007: Otros Gastos									
010: Materiales y Suministros									
011: Compra de Equipo									
012: Anuncios y Pautas en Medio									
081: Asignación Englobada									
089: Deuda Años Anteriores									
098: Reserva Presupuestaria									
<b>TOTAL</b>									

**OBSERVACIONES:**

No aplica

**CERTIFICO Y DOY FE:** Que toda la información aquí vertida y los documentos electrónicos que se anejan son fieles y exactos a los que constan en nuestros archivos. Entiendo que tanto la información como los documentos podrán ser verificados. Asimismo, soy consciente que de descubrirse cualquier falsedad o fraude sobre lo aquí afirmado y provisto, pudiera estar sujeto a las acciones legales correspondientes según dispuesto por el Artículo 19 de la Ley Núm. 197 de 2002, según enmendada, conocida como "Ley del Proceso de la Transición del Gobierno".



Firma

Luis A. De Jesús Clemente

Nombre

DEA en Desarrollo Económico

Puesto





# CERTIFICACIÓN NEGATIVA

---

**CERTIFICO**, que al 31 de agosto de 2020 la **Autoridad de los Puertos de Puerto Rico** no posee **Informe de Gastos y Proyección Asignación Especial**. Dicha certificación negativa es emitida en cumplimiento con los requerimientos de la Ley Núm. 197 de 2020, según enmendada mejor conocida como "Ley para Regular el Proceso de la Transición del Gobierno de Puerto Rico".

Dada hoy, 7 de octubre de 2020, en San Juan, Puerto Rico a petición del Comité de Transición Gubernamental, Departamento de Estado.

**Certifico correcto:**

**Luis A. De Jesus Clemente**

**DEA en Desarrollo Económico y Finanzas**



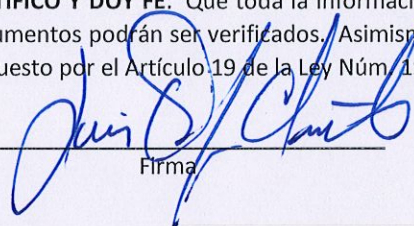
**AGENCIA: AUTORIDAD DE LOS PUERTOS DE PUERTO RICO**  
**INFORME DE GASTOS Y PROYECCIÓN**  
**AÑO FISCAL 2020-2021**

**Asignaciones Especiales Englobadas**

Nombre del Fondo	Asignación	Transferencias	Asignación Ajustada	Gastos Acumulados 31-agosto-2020	Obligado	Balance 31-agosto-2020	Proyección 30-junio-2021	Total Gastado, Obligado y Proyección	Balance Disponible 30-junio-2021
Capex - 111-168-1318-008-2020 fondos destinado originalmente para el Proyecto de Expansión con la Compañía Lufthansa Technik (LT) en el Aeropuerto de Aguadilla	\$ 25,000,000		\$ 9,089,000	\$ 3,462,996	\$ -	\$ 5,626,004	\$ -	\$ 9,089,000	\$ -
<b>TOTAL</b>	<b>\$ 25,000,000</b>	<b>\$ -</b>	<b>\$ 9,089,000</b>	<b>\$ 3,462,996</b>	<b>\$ -</b>	<b>\$ 5,626,004</b>	<b>\$ -</b>	<b>\$ 9,089,000</b>	<b>\$ -</b>

OBSERVACIONES:

**CERTIFICO Y DOY FE:** Que toda la información aquí vertida y los documentos electrónicos que se anejan son fieles y exactos a los que constan en nuestros archivos. Entiendo que tanto la información como los documentos podrán ser verificados. Asimismo, soy consciente que de descubrirse cualquier falsedad o fraude sobre lo aquí afirmado y provisto, pudiera estar sujeto a las acciones legales correspondientes según dispuesto por el Artículo 19 de la Ley Núm. 197 de 2002, según enmendada, conocida como "Ley del Proceso de la Transición del Gobierno".

  
 Firma

\_\_\_\_\_  
 Luis A. De Jesús Clemente  
 Nombre

\_\_\_\_\_  
 DEA en Desarrollo Económico  
 Puesto



**AGENCIA: AUTORIDAD DE LOS PUERTOS DE PUERTO RICO**

**INFORME DE GASTOS**


AÑO FISCAL 2020-2021

**Fondos Federales**

Nombre del Fondo	Grant Núm.	Asignación	Transferencias	Asignación Ajustada	Gastos Acumulados 31-agosto-2020	Obligado	Balance 31-agosto-2020	Proyección 30-junio-2021	Total Gastado, Obligado y Proyección	Balance Disponible 30-junio-2021
FAA	3-72-0012-024-2017	\$ 2,172,084.00	\$ -	\$ 2,172,084.00	\$ -	\$ 2,167,236.00	\$ 4,848.00			
FAA	3-72-0020-028-2017	\$ 466,074.00	\$ -	\$ 466,074.00	\$ -	\$ 452,366.00	\$ 13,708.00			
FAA	3-72-7200-002-2018	\$ 2,089,806.00	\$ -	\$ 2,089,806.00	\$ -	\$ 1,758,164.00	\$ 331,642.00			
FAA	3-72-0020-030-2018	\$ 119,683.00	\$ -	\$ 119,683.00	\$ -	\$ -	\$ 119,683.00			
FAA	3-72-0012-025-2018	\$ 6,040,755.00	\$ -	\$ 6,040,755.00	\$ -	\$ 5,115,393.00	\$ 925,362.00			
FAA	3-72-7200-003-2019	\$ 535,000.00	\$ -	\$ 535,000.00	\$ -	\$ 385,665.00	\$ 149,335.00			
FAA	3-72-0023-011-2019	\$ 1,982,603.00	\$ -	\$ 1,982,603.00	\$ -	\$ 32,370.00	\$ 1,950,233.00			
FAA	3-72-0009-015-2019	\$ 135,000.00	\$ -	\$ 135,000.00	\$ -	\$ -	\$ 135,000.00			
FAA	3-72-0002-012-2019	\$ 520,000.00	\$ -	\$ 520,000.00	\$ -	\$ -	\$ 520,000.00			
FAA	3-72-0010-015-2019	\$ 9,651,283.00	\$ -	\$ 9,651,283.00	\$ -	\$ 11,826.00	\$ 9,639,457.00			
FAA	3-72-0020-033-2020	\$ 9,558,466.00	\$ -	\$ 9,558,466.00	\$ -	\$ 8,009,444.00	\$ 1,549,022.00			
FAA	3-72-0002-013-2020	\$ 1,786,930.00	\$ -	\$ 1,786,930.00	\$ -	\$ -	\$ 1,786,930.00			
FAA	3-72-0020-032-2020	\$ 104,452.00	\$ -	\$ 104,452.00	\$ -	\$ -	\$ 104,452.00			
FAA	3-72-0009-016-2020	\$ 7,388,275.00	\$ -	\$ 7,388,275.00	\$ -	\$ -	\$ 7,388,275.00			
FAA	3-72-0010-016-2020	\$ 113,482.00	\$ -	\$ 113,482.00	\$ -	\$ -	\$ 113,482.00			
FAA	3-72-0023-012-2020	\$ 1,029,706.00	\$ -	\$ 1,029,706.00	\$ -	\$ -	\$ 1,029,706.00			
FAA	3-72-0020-034-2020	\$ 24,200,000.00	\$ -	\$ 24,200,000.00	\$ -	\$ -	\$ 24,200,000.00			
FAA	3-72-0008-018-2020	\$ 13,071,445.00	\$ -	\$ 13,071,445.00	\$ -	\$ -	\$ 13,071,445.00			
FAA	3-72-0015-012-2020	\$ 2,714,936.00	\$ -	\$ 2,714,936.00	\$ -	\$ -	\$ 2,714,936.00			
FTA	PR-05-0001	\$ 7,958,350.00	\$ -	\$ 7,958,350.00	\$ -	\$ 7,749,409.00	\$ 208,941.00			
FTA	PR-05-0035-01	\$ 6,142,129.00	\$ -	\$ 6,142,129.00	\$ -	\$ 2,741,025.00	\$ 3,401,104.00			
FTA	PR-90-X296	\$ 5,400,000.00	\$ -	\$ 5,400,000.00	\$ -	\$ 4,531,891.00	\$ 868,109.00			
FEMA	4017-DR-PR-0030	\$ 1,626,000.00	\$ -	\$ 1,626,000.00	\$ -	\$ 225,000.00	\$ 1,401,000.00			
DHS	EMW-2017-PU-00398	\$ 750,000.00	\$ -	\$ 750,000.00	\$ -	\$ -	\$ 750,000.00			
DHS	EMW-2019-PU-00308-S1	\$ 750,000.00	\$ -	\$ 750,000.00	\$ -	\$ -	\$ 750,000.00			
<b>TOTAL</b>		<b>\$ 106,306,459.00</b>	<b>\$ -</b>	<b>\$ 106,306,459.00</b>	<b>\$ -</b>	<b>\$ 33,179,789.00</b>	<b>\$ 73,126,670.00</b>			

OBSERVACIONES:

**CERTIFICO Y DOY FE:** Que toda la información aquí vertida y los documentos electrónicos que se anejan son fieles y exactos a los que constan en nuestros archivos. Entiendo que tanto la información como los documentos podrán ser verificados. Asimismo, soy consciente que de descubrirse cualquier falsedad o fraude sobre lo aquí afirmado y provisto, pudiera estar sujeto a las acciones legales correspondientes según dispuesto por el Artículo 19 de la Ley Núm. 197 de 2002, según enmendada, conocida como "Ley del Proceso de la Transición del Gobierno".

  
Firma

Romel Pedraza Claudio  
Nombre

DEA en Planificación, Ingeniería y Construcción  
Puesto



**AGENCIA: AUTORIDAD DE LOS PUERTOS DE PUERTO RICO**

**PROYECCIÓN DE INGRESOS**

AÑO FISCAL 2020-2021

**Proyección de Ingresos de Fondos Propios**

Cifra Cuenta	Concepto del Ingreso	Base Legal	Ingresos Propios o Fondos Especiales Estatales	AF 2020-2021 YTD Presupuesto Ingresos (\$000's)	AF 2020-2021 YTD Ingresos Contabilizados al 31-aug-20 (\$000's)	% Contabilización Ingresos	AF 2020-2021 Proyección de Ingresos al 30-jun-21 (\$000's)	AF YTD Ingresos + Proyección (\$000's)	AF 2020-2021 Sobrante / Deficiencia	% Diferencia	Comentarios
41101-41103-41105	Wharfage, Dockage and Port Services	La Ley 125-1942, <i>supra</i> , según enmendada, creó la Autoridad.	IP	\$ 29,479	\$ 4,960	16.83%	\$ 24,802	\$ 29,763	\$ (284)	-0.96%	
41102	Tourits Ships Fee	La Ley 125-1942, <i>supra</i> , según enmendada, creó la Autoridad.	IP	\$ 6,424	\$ -	0.00%	\$ -	\$ -	\$ 6,424	100.00%	
42101	Equipment and Property Rentals	La Ley 125-1942, <i>supra</i> , según enmendada, creó la Autoridad.	IP	\$ 11,165	\$ 1,907	17.08%	\$ 9,533	\$ 11,440	\$ (275)	-2.47%	
41104-41111-43190	Demurage, Utilities and Others	La Ley 125-1942, <i>supra</i> , según enmendada, creó la Autoridad.	IP	\$ 2,616	\$ 14	0.55%	\$ 72	\$ 86	\$ 2,530	96.72%	
41601-41603-41606	Enhaced Security Fee	La Ley 125-1942, <i>supra</i> , según enmendada, creó la Autoridad.	IP	\$ 12,460	\$ 2,000	16.05%	\$ 10,000	\$ 12,000	\$ 460	3.70%	
41106	Landing Fees	La Ley 125-1942, <i>supra</i> , según enmendada, creó la Autoridad.	IP	\$ 496	\$ 37	7.54%	\$ 187	\$ 225	\$ 272	54.73%	
41112	Passenger Revenues	La Ley 125-1942, <i>supra</i> , según enmendada, creó la Autoridad.	IP	\$ 389	\$ 9	2.41%	\$ 47	\$ 56	\$ 333	85.57%	
42112	Space Rental (Aeronatical)	La Ley 125-1942, <i>supra</i> , según enmendada, creó la Autoridad.	IP	\$ 7,700	\$ 1,922	24.96%	\$ 9,609	\$ 11,531	\$ (3,831)	-49.76%	
42113	Space Rental (No Aerotical)	La Ley 125-1942, <i>supra</i> , según enmendada, creó la Autoridad.	IP	\$ 3,894	\$ 478	12.28%	\$ 2,390	\$ 2,868	\$ 1,026	26.34%	
42114	Revenue Share LMM P3	La Ley 125-1942, <i>supra</i> , según enmendada, creó la Autoridad.	IP	\$ 2,500	\$ 417	16.67%	\$ 2,083	\$ 2,500	\$ 0	0.00%	
44101-43190	Utillities, Gas and Others	La Ley 125-1942, <i>supra</i> , según enmendada, creó la Autoridad.	IP	\$ 388	\$ 0	0.02%	\$ 0	\$ 1	\$ 387	99.86%	
<b>GRAN TOTAL</b>				<b>\$ 77,511</b>	<b>\$ 11,745</b>	<b>15.15%</b>	<b>\$ 58,724</b>	<b>\$ 70,469</b>	<b>\$ 7,042</b>	<b>9.08%</b>	


Certifico Correcto:

Timothy J. Corredor Del Valle  
DIRECTOR DE PRESUPUESTO O SU REPRESENTANTE AUTORIZADO


Certifico Correcto:

Por: Luis A. De Jesús Clemente  
JEFE O DIRECTOR DE LA AGENCIA

Firma:



Firma:





**AGENCIA: AUTORIDAD DE LOS PUERTOS DE PUERTO RICO**

AÑO FISCAL 2020-2021

TIPO FONDO: SRF - INGRESOS PROPIOS

Código	Concepto	AF 2020-2021 Presupuesto Certificado (\$000's)	AF 2020-2021 Transferencias Aprobadas (\$000's)	AF 2020-2021 Presupuesto Actual (\$000's)	AF 2020-2021 YTD Gastos al 31-ago- 20 (\$000's)	% Contabilización Gastos	AF 2020-2021 Proyección de Gastos al 30-jun- 21 (\$000's)	AF YTD Gastos + Proyección (\$000's)	AF 2020-2021 Sobrante / Deficiencia	% Diferencia	Comentarios
1.i.	Salarios	\$ 13,984	\$ -	\$ 13,984	\$ 2,233		11,164	13,397	(587)		
1.ii.	Horas extra	\$ 1,700	\$ -	\$ 1,700	\$ 155		777	933	(767)		
1.iii.	Bono de Navidad	\$ -	\$ -	\$ -	\$ -		-	-	-		
1.iv.	Aportación patronal al seguro médico	\$ 2,256	\$ -	\$ 2,256	\$ 469		2,347	2,816	560		
1.v.	Otros beneficios del empleado	\$ 1,571	\$ -	\$ 1,571	\$ 269		1,346	1,615	44		
1.vi.	Jubilación anticipada y programa de transición voluntaria	\$ 996	\$ -	\$ 996	\$ 166		830	996	-		
1.vii.	Sueldos para Puestos de Confianza	\$ 890	\$ -	\$ 890	\$ 127		636	764	(126)		
1.viii.	Otros gastos de nómina	\$ 1,521	\$ -	\$ 1,521	\$ 507		2,534	3,041	1,520		
1.ix.	[Descripción a Incluirse]	\$ -	\$ -	\$ -	\$ -		-	-	-		
<b>1</b>	<b>Nómina y costos relacionados</b>	<b>\$ 22,918</b>	<b>\$ -</b>	<b>\$ 22,918</b>	<b>\$ 3,927</b>	<b>17.13%</b>	<b>19,633</b>	<b>23,560</b>	<b>642</b>	<b>2.80%</b>	
2.i.	Pagos a AEE	\$ 3,507	\$ -	\$ 3,507	\$ 664		3,318	3,981	474		
2.ii.	Pagos a AAA	\$ 4,581	\$ -	\$ 4,581	\$ 1,145		5,725	6,871	2,290		
2.iii.	Pagos a AEP	\$ -	\$ -	\$ -	\$ -		-	-	-		
2.iv.	Otras facilidades y pagos por servicios públicos	\$ 314	\$ -	\$ 314	\$ -		-	-	(314)		
2.v.	Reserva para servicios públicos	\$ -	\$ -	\$ -	\$ -		-	-	-		
2.vi.	Teléfono	\$ -	\$ -	\$ -	\$ 73		364	436	436		
<b>2</b>	<b>Facilidades y pagos por servicios públicos</b>	<b>\$ 8,402</b>	<b>\$ -</b>	<b>\$ 8,402</b>	<b>\$ 1,881</b>	<b>22.39%</b>	<b>9,407</b>	<b>11,288</b>	<b>2,886</b>	<b>34.35%</b>	
3.i.	Pagos a PRIMAS	\$ -	\$ -	\$ -	\$ -		-	-	-		
3.ii.	Arrendamientos (excluyendo AEP)	\$ 304	\$ -	\$ 304	\$ 121		605	726	422		
3.iii.	Reparaciones y mantenimientos	\$ 2,511	\$ -	\$ 2,511	\$ 491		2,454	2,945	434		
3.iv.	Otros servicios comprados	\$ 145	\$ -	\$ 145	\$ 11		55	66	(79)		
3	[Descripción a Incluirse]	\$ -	\$ -	\$ -	\$ -		-	-	-		
<b>3</b>	<b>Servicios comprados</b>	<b>\$ 2,960</b>	<b>\$ -</b>	<b>\$ 2,960</b>	<b>\$ 623</b>	<b>21.04%</b>	<b>3,114</b>	<b>3,737</b>	<b>777</b>	<b>26.23%</b>	
4.i.	[Descripción a Incluirse]	\$ -	\$ -	\$ -	\$ -		-	-	-		
4.ii.	[Descripción a Incluirse]	\$ -	\$ -	\$ -	\$ -		-	-	-		
4.iii.	[Descripción a Incluirse]	\$ -	\$ -	\$ -	\$ -		-	-	-		
<b>4</b>	<b>Donativos, subsidios y otras distribuciones</b>	<b>\$ -</b>	<b>\$ -</b>	<b>\$ -</b>	<b>\$ -</b>	<b>#DIV/0!</b>	<b>\$ -</b>	<b>\$ -</b>	<b>\$ -</b>	<b>#DIV/0!</b>	
<b>5</b>	<b>Gastos de transportación</b>	<b>\$ 237</b>	<b>\$ -</b>	<b>\$ 237</b>	<b>\$ 12</b>	<b>4.98%</b>	<b>\$ 59</b>	<b>71</b>	<b>(166)</b>	<b>-70.13%</b>	
6.i.	Gastos legales	\$ -	\$ -	\$ -	\$ 97		483	580	580		
6.ii.	Servicios profesionales de finanzas y contabilidad	\$ -	\$ -	\$ -	\$ 19		97	116	116		
6.iii.	Sistemas de información	\$ -	\$ -	\$ -	\$ 40		198	238	238		
6.iv.	Servicios profesionales laborales y de recursos humanos	\$ -	\$ -	\$ -	\$ -		-	-	-		
6.v.	Servicios profesionales de ingeniería y arquitectura	\$ 12,371	\$ -	\$ 12,371	\$ -		-	-	(12,371)		
6.vi.	Servicios médicos	\$ -	\$ -	\$ -	\$ 1		4	5	5		
6.vii.	Servicios profesionales de formación y educación	\$ -	\$ -	\$ -	\$ -		-	-	-		
6.viii.	Gastos de reestructuración	\$ -	\$ -	\$ -	\$ -		-	-	-		
6.ix.	Gastos de Título III	\$ -	\$ -	\$ -	\$ -		-	-	-		
6.x.	Otros servicios profesionales	\$ -	\$ -	\$ -	\$ 110		549	659	659		
6.xi.	Policia Privada	\$ -	\$ -	\$ -	\$ 1,050		5,249	6,299	6,299		
6.xii.	Servicio de Escanéo de Contenedores	\$ -	\$ -	\$ -	\$ 1,800		9,000	10,800	10,800		
6.xiii.	Servicios Ambientales	\$ -	\$ -	\$ -	\$ 10		51	61	61		
<b>6</b>	<b>Servicios profesionales</b>	<b>\$ 12,371</b>	<b>\$ -</b>	<b>\$ 12,371</b>	<b>\$ 3,126</b>	<b>25.27%</b>	<b>15,631</b>	<b>18,758</b>	<b>6,387</b>	<b>51.63%</b>	



Código	Concepto	AF 2020-2021 Presupuesto Certificado (\$000's)	AF 2020-2021 Transferencias Aprobadas (\$000's)	AF 2020-2021 Presupuesto Actual (\$000's)	AF 2020-2021 YTD Gastos al 31-aug- 20 (\$000's)	% Contabilización Gastos	AF 2020-2021 Proyección de Gastos al 30-jun- 21 (\$000's)	AF YTD Gastos + Proyección (\$000's)	AF 2020-2021 Sobrante / Deficiencia	% Diferencia	Comentarios
7	Otros gastos de funcionamiento	\$ 1,380	\$ -	\$ 1,380	\$ 2,021	146.47%	\$ 10,106	12,128	10,748	778.82%	
8.i.	Inversión en mejoras permanentes	\$ 144,422	\$ -	\$ 144,422	\$ -		-	-	(144,422)		
8.ii.	Construcción / Infraestructura	\$ -	\$ -	\$ -	\$ 23,921		119,606	143,527	143,527		
8.iii.	Equipo	\$ -	\$ -	\$ -	\$ -		-	-	-		
8.iv.	Hardware / Software	\$ -	\$ -	\$ -	\$ -		-	-	-		
8.v.	Vehículos	\$ -	\$ -	\$ -	\$ -		-	-	-		
8.vi.	Otros inversión en mejoras permanentes	\$ -	\$ -	\$ -	\$ -		-	-	-		
8.vii.	[Descripción a Incluirse]	\$ -	\$ -	\$ -	\$ -		-	-	-		
8.viii.	[Descripción a Incluirse]	\$ -	\$ -	\$ -	\$ -		-	-	-		
8.ix.	[Descripción a Incluirse]	\$ -	\$ -	\$ -	\$ -		-	-	-		
8	Inversión en mejoras permanentes	\$ 144,422	\$ -	\$ 144,422	\$ 23,921	16.56%	\$ 119,606	\$ 143,527	\$ (895)	-0.62%	
9	Debt Service	\$ -	\$ -	\$ -	\$ -	#DIV/0!	-	-	-	#DIV/0!	
10	Materiales y suministros	\$ 1,389	\$ -	\$ 1,389	\$ 291	20.98%	\$ 1,457	1,749	360	25.89%	
11.i.	Compra de equipo	\$ 440	\$ -	\$ 440	\$ -		-	-	(440)		
11.ii.	[Descripción a Incluirse]	\$ -	\$ -	\$ -	\$ -		-	-	-		
11.iii.	[Descripción a Incluirse]	\$ -	\$ -	\$ -	\$ -		-	-	-		
11	Compra de equipo	\$ 440	\$ -	\$ 440	\$ -	0.00%	\$ -	-	(440)	-100.00%	
12	Anuncios y pautas en medios	\$ 24	\$ -	\$ 24	\$ 0	0.28%	\$ 0	0	(24)	-98.35%	
13.i.	[Descripción a Incluirse]	\$ -	\$ -	\$ -	\$ -		-	-	-		
13.ii.	[Descripción a Incluirse]	\$ -	\$ -	\$ -	\$ -		-	-	-		
13.iii.	[Descripción a Incluirse]	\$ -	\$ -	\$ -	\$ -		-	-	-		
13	Incentivos y subsidios dirigidos al bienestar de la ciudadanía	\$ -	\$ -	\$ -	\$ -	#DIV/0!	\$ -	\$ -	\$ -	#DIV/0!	
14.i.	[Descripción a Incluirse]	\$ -	\$ -	\$ -	\$ -		-	-	-		
14.ii.	[Descripción a Incluirse]	\$ -	\$ -	\$ -	\$ -		-	-	-		
14.iii.	[Descripción a Incluirse]	\$ -	\$ -	\$ -	\$ -		-	-	-		
14	Aportaciones a entidades no gubernamentales	\$ -	\$ -	\$ -	\$ -	#DIV/0!	-	-	-	#DIV/0!	
30	Pagos al "Paygo"	\$ 24,945	\$ -	\$ 24,945	\$ 4,158	16.67%	\$ 20,788	24,945	-	0.00%	
81	Asignaciones englobadas	\$ -	\$ -	\$ -	\$ -	#DIV/0!	-	-	-	#DIV/0!	
82	Asignación pareo de fondos federales	\$ -	\$ -	\$ -	\$ -	#DIV/0!	-	-	-	#DIV/0!	
89	Pagos de obligaciones vigentes y de años anteriores	\$ 2,089	\$ -	\$ 2,089	\$ -	0.00%	-	-	(2,089)	-100.00%	
98	Reserva presupuestaria	\$ -	\$ -	\$ -	\$ -	#DIV/0!	-	-	-	#DIV/0!	
Total		\$ 221,577	\$ -	\$ 221,577	\$ 39,960	18.03%	199,802	239,762	(18,185)	-8.21%	

Certifico Correcto:

Timothy J. Corredor Del Valle

DIRECTOR DE PRESUPUESTO O SU REPRESENTANTE AUTORIZADO

Firma:

Certifico Correcto:

Por: Luis A. De Jesús Clemente

JEFE O DIRECTOR DE LA AGENCIA

Firma:



**AGENCIA: AUTORIDAD DE LOS PUERTOS DE PUERTO RICO**

AÑO FISCAL 2020-2021

TIPO FONDO: N/A

Código	Concepto	AF 2020-2021 Presupuesto Certificado (\$000's)	AF 2020-2021 Transferencias Aprobadas (\$000's)	AF 2020-2021 Presupuesto Actual (\$000's)	AF 2020-2021 YTD Gastos al 31-aug- 20 (\$000's)	% Contabilización Gastos	AF 2020-2021 Proyección de Gastos al 30-jun- 21 (\$000's)	AF YTD Gastos + Proyección (\$000's)	AF 2020-2021 Sobrante / Deficiencia	% Diferencia	Comentarios
1.i.	Salarios	\$ -	\$ -	\$ -	\$ -		-	-	-		
1.ii.	Horas extra	\$ -	\$ -	\$ -	\$ -		-	-	-		
1.iii.	Bono de Navidad	\$ -	\$ -	\$ -	\$ -		-	-	-		
1.iv.	Aportación patronal al seguro médico	\$ -	\$ -	\$ -	\$ -		-	-	-		
1.v.	Otros beneficios del empleado	\$ -	\$ -	\$ -	\$ -		-	-	-		
1.vi.	Jubilación anticipada y programa de transición voluntaria	\$ -	\$ -	\$ -	\$ -		-	-	-		
1.vii.	Sueldos para Puestos de Confianza	\$ -	\$ -	\$ -	\$ -		-	-	-		
1.viii.	Otros gastos de nómina	\$ -	\$ -	\$ -	\$ -		-	-	-		
1.ix.	[Descripción a Incluirse]	\$ -	\$ -	\$ -	\$ -		-	-	-		
<b>1</b>	<b>Nómina y costos relacionados</b>	\$ -	\$ -	\$ -	\$ -	#DIV/0!	-	-	-	#DIV/0!	
2.i.	Pagos a AEE	\$ -	\$ -	\$ -	\$ -		-	-	-		
2.ii.	Pagos a AAA	\$ -	\$ -	\$ -	\$ -		-	-	-		
2.iii.	Pagos a AEP	\$ -	\$ -	\$ -	\$ -		-	-	-		
2.iv.	Otras facilidades y pagos por servicios públicos	\$ -	\$ -	\$ -	\$ -		-	-	-		
2.v.	Reserva para servicios públicos	\$ -	\$ -	\$ -	\$ -		-	-	-		
2.vi.	Teléfono	\$ -	\$ -	\$ -	\$ -		-	-	-		
<b>2</b>	<b>Facilidades y pagos por servicios públicos</b>	\$ -	\$ -	\$ -	\$ -	#DIV/0!	-	-	-	#DIV/0!	
3.i.	Pagos a PRIMAS	\$ -	\$ -	\$ -	\$ -		-	-	-		
3.ii.	Arrendamientos (excluyendo AEP)	\$ -	\$ -	\$ -	\$ -		-	-	-		
3.iii.	Reparaciones y mantenimientos	\$ -	\$ -	\$ -	\$ -		-	-	-		
3.iv.	Otros servicios comprados	\$ -	\$ -	\$ -	\$ -		-	-	-		
<b>3</b>	<b>Servicios comprados</b>	\$ -	\$ -	\$ -	\$ -	#DIV/0!	-	-	-	#DIV/0!	
4.i.	[Descripción a Incluirse]	\$ -	\$ -	\$ -	\$ -		-	-	-		
4.ii.	[Descripción a Incluirse]	\$ -	\$ -	\$ -	\$ -		-	-	-		
4.iii.	[Descripción a Incluirse]	\$ -	\$ -	\$ -	\$ -		-	-	-		
<b>4</b>	<b>Donativos, subsidios y otras distribuciones</b>	\$ -	\$ -	\$ -	\$ -	#DIV/0!	\$ -	\$ -	\$ -	#DIV/0!	
<b>5</b>	<b>Gastos de transportación</b>	\$ -	\$ -	\$ -	\$ -	#DIV/0!	\$ -	\$ -	\$ -	#DIV/0!	
6.i.	Gastos legales	\$ -	\$ -	\$ -	\$ -		-	-	-		
6.ii.	Servicios profesionales de finanzas y contabilidad	\$ -	\$ -	\$ -	\$ -		-	-	-		
6.iii.	Sistemas de información	\$ -	\$ -	\$ -	\$ -		-	-	-		
6.iv.	Servicios profesionales laborales y de recursos humanos	\$ -	\$ -	\$ -	\$ -		-	-	-		
6.v.	Servicios profesionales de ingeniería y arquitectura	\$ -	\$ -	\$ -	\$ -		-	-	-		
6.vi.	Servicios médicos	\$ -	\$ -	\$ -	\$ -		-	-	-		
6.vii.	Servicios profesionales de formación y educación	\$ -	\$ -	\$ -	\$ -		-	-	-		
6.viii.	Gastos de reestructuración	\$ -	\$ -	\$ -	\$ -		-	-	-		
6.ix.	Gastos de Título III	\$ -	\$ -	\$ -	\$ -		-	-	-		
6.x.	Otros servicios profesionales	\$ -	\$ -	\$ -	\$ -		-	-	-		
6.xi.	Policia Privada	\$ -	\$ -	\$ -	\$ -		-	-	-		
6.xii.	Servicio de Escaneo de Contenedores	\$ -	\$ -	\$ -	\$ -		-	-	-		
6.xiii.	Servicios Ambientales	\$ -	\$ -	\$ -	\$ -		-	-	-		
<b>6</b>	<b>Servicios profesionales</b>	\$ -	\$ -	\$ -	\$ -	#DIV/0!	-	-	-	#DIV/0!	



7	Otros gastos de funcionamiento	\$ -	\$ -	\$ -	\$ -	#DIV/0!	\$ -	\$ -	\$ -	#DIV/0!
8.i.	Inversión en mejoras permanentes	\$ -	\$ -	\$ -	\$ -					
8.ii.	Construcción / Infraestructura	\$ -	\$ -	\$ -	\$ -					
8.iii.	Equipo	\$ -	\$ -	\$ -	\$ -					
8.iv.	Hardware / Software	\$ -	\$ -	\$ -	\$ -					
8.v.	Vehículos	\$ -	\$ -	\$ -	\$ -					
8.vi.	Otros inversión en mejoras permanentes	\$ -	\$ -	\$ -	\$ -					
8.vii.	[Descripción a Incluirse]	\$ -	\$ -	\$ -	\$ -					
8.viii.	[Descripción a Incluirse]	\$ -	\$ -	\$ -	\$ -					
8.ix.	[Descripción a Incluirse]	\$ -	\$ -	\$ -	\$ -					
8	Inversión en mejoras permanentes	\$ -	\$ -	\$ -	\$ -	#DIV/0!	\$ -	\$ -	\$ -	#DIV/0!
9	Debt Service	\$ -	\$ -	\$ -	\$ -	#DIV/0!				#DIV/0!
10	Materiales y suministros	\$ -	\$ -	\$ -	\$ -	#DIV/0!	\$ -			#DIV/0!
11.i.	Compra de equipo	\$ -	\$ -	\$ -	\$ -					
11.ii.	[Descripción a Incluirse]	\$ -	\$ -	\$ -	\$ -					
11.iii.	[Descripción a Incluirse]	\$ -	\$ -	\$ -	\$ -					
11	Compra de equipo	\$ -	\$ -	\$ -	\$ -	#DIV/0!	\$ -			#DIV/0!
12	Anuncios y pautas en medios	\$ -	\$ -	\$ -	\$ 0	#DIV/0!	\$ 0	\$ 0	\$ 0	#DIV/0!
13.i.	[Descripción a Incluirse]	\$ -	\$ -	\$ -	\$ -					
13.ii.	[Descripción a Incluirse]	\$ -	\$ -	\$ -	\$ -					
13.iii.	[Descripción a Incluirse]	\$ -	\$ -	\$ -	\$ -					
13	Incentivos y subsidios dirigidos al bienestar de la ciudadanía	\$ -	\$ -	\$ -	\$ -	#DIV/0!	\$ -	\$ -	\$ -	#DIV/0!
14.i.	[Descripción a Incluirse]	\$ -	\$ -	\$ -	\$ -					
14.ii.	[Descripción a Incluirse]	\$ -	\$ -	\$ -	\$ -					
14.iii.	[Descripción a Incluirse]	\$ -	\$ -	\$ -	\$ -					
14	Aportaciones a entidades no gubernamentales	\$ -	\$ -	\$ -	\$ -	#DIV/0!				#DIV/0!
30	Pagos al "Paygo"	\$ -	\$ -	\$ -	\$ -	#DIV/0!	\$ -			#DIV/0!
81	Asignaciones englobadas	\$ -	\$ -	\$ -	\$ -	#DIV/0!				#DIV/0!
82	Asignación pareo de fondos federales	\$ -	\$ -	\$ -	\$ -	#DIV/0!				#DIV/0!
89	Pagos de obligaciones vigentes y de años anteriores	\$ -	\$ -	\$ -	\$ -	#DIV/0!				#DIV/0!
98	Reserva presupuestaria	\$ -	\$ -	\$ -	\$ -	#DIV/0!				#DIV/0!
Total		\$ -	\$ -	\$ -	\$ 0	#DIV/0!	0	0	0	(0) #DIV/0!

OBSERVACIONES: No aplica a la Autoridad de los Puertos debido que genera sus ingresos propios

Certifico Correcto:

Firma:

\_\_\_\_\_  
DIRECTOR DE PRESUPUESTO O SU REPRESENTANTE AUTORIZADO

Certifico Correcto:

Firma:

\_\_\_\_\_  
Por Luis A. De Jesús Clemente  
JEFE O DIRECTOR DE LA AGENCIA

\_\_\_\_\_  
Firma:





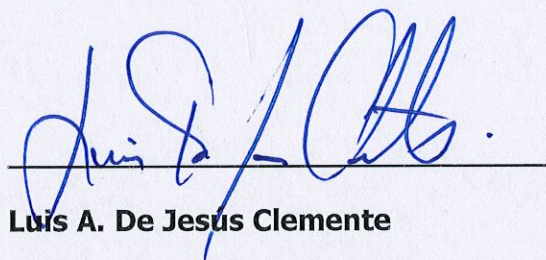
# CERTIFICACIÓN NEGATIVA

---

**CERTIFICO**, que al 31 de agosto de 2020 la **Autoridad de los Puertos de Puerto Rico** no posee **Informe de Proyección de RC**. Dicha certificación negativa es emitida en cumplimiento con los requerimientos de la Ley Núm. 197 de 2020, según enmendada mejor conocida como "Ley para Regular el Proceso de la Transición del Gobierno de Puerto Rico".

Dada hoy, 15 de octubre de 2020, en San Juan, Puerto Rico a petición del Comité de Transición Gubernamental, Departamento de Estado.

**Certifico correcto:**



**Luis A. De Jesus Clemente**

**DEA en Desarrollo Económico y Finanzas**